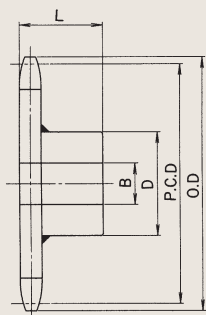
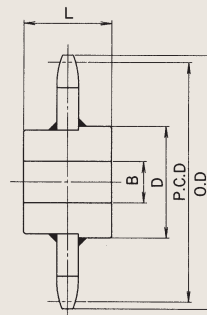


HRS形ブシュドローラチェーン用スプロケット



BW形

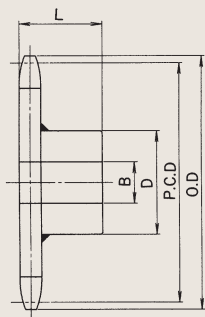


CW形

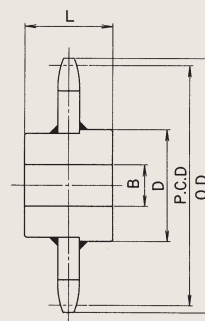
(単位:mm)

チェーン番号	ローラ形式	歯数 N	ピッチ 円直径 P.C.D.	外径 O.D.	BW形				CW形					
					軸孔径B		ボス		質量 (kg)	軸孔径B		ボス		質量 (kg)
					下穴	最大	径D	幅L		下穴	最大	径D	幅L	
HRS03075	R	6	150.0	159	26	40	65	52	2.9	26	40	70	55	3.4
		8	196.0	211		45	70	57	4.5		45	75	60	4.6
		10	242.7	260		50	75	62	5.9		50	85	70	6.9
		12	289.8	309		50	75	62	7.9		50	85	70	8.5
		14	337.0	358		55	85	67	10.7		55	90	75	11.2
	F	6	150.0	159		40	65	49	2.5		40	70	55	3.0
		8	196.0	211		45	70	54	3.4		45	75	60	4.1
		10	242.7	260		50	75	59	4.9		50	85	70	5.9
		12	289.8	309		50	75	59	6.5		50	85	70	7.1
	S	14	337.0	358		55	85	64	8.6		55	90	75	9.2
		6	150.0	161		40	65	52	2.9		40	70	55	3.4
		8	196.0	207		45	70	57	4.5		45	75	60	4.6
10		242.7	254	50	75	62	5.9	50	85	70	6.9			
HRS03100	R	12	289.8	301	50	75	62	7.9	50	85	70	8.5		
		14	337.0	348	55	85	67	10.7	55	90	75	11.2		
		6	200.0	203	45	70	57	4.4	45	75	60	4.8		
		8	261.3	271	50	75	62	6.5	50	85	70	7.6		
		10	323.6	337	50	75	62	9.4	50	85	70	10.1		
	F	12	386.4	403	55	85	67	13.2	55	90	75	13.9		
		14	449.4	468	55	90	72	17.7	60	100	80	18.5		
		6	200.0	203	45	70	54	3.5	45	75	60	4.0		
		8	261.3	271	50	75	59	5.4	50	85	70	6.6		
	S	10	323.6	337	50	75	59	7.5	50	85	70	8.5		
		12	386.4	403	55	85	64	11.0	55	90	75	12.1		
		14	449.4	468	55	90	69	13.6	60	100	80	14.9		
6		200.0	211	45	70	57	4.4	45	75	60	4.4			
HRS03150	R	8	261.3	272	50	75	62	6.5	50	85	70	7.6		
		10	323.6	335	50	75	62	9.4	50	85	70	10.1		
		12	386.4	398	55	85	67	13.2	55	90	75	13.9		
		14	449.4	461	55	90	72	17.7	60	100	80	18.5		
		6	300.0	302	50	75	62	8.1	50	85	70	8.7		
	F	8	392.0	395	55	85	67	13.4	55	90	75	14.1		
		10	485.4	491	55	85	67	19.7	55	90	75	20.1		
		12	579.6	589	55	90	72	27.3	60	100	80	28.5		
		14	674.1	687	65	100	77	37.0	70	110	90	38.8		
	S	6	300.0	311	50	75	62	8.1	50	85	70	8.7		
		8	392.0	403	55	85	67	13.4	55	90	75	14.1		
		10	485.4	497	55	85	67	19.7	55	90	75	20.1		
12		579.6	591	55	90	72	27.3	60	100	80	28.5			
	14	674.1	685	65	100	77	37.0	70	110	90	38.8			

※ご指定があれば、歯面の硬化処理を行います。



BW形



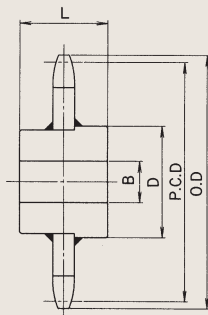
CW形

(単位:mm)

チェーン番号	ローラ形式	歯数 N	ピッチ 円直径 P.C.D.	外径 O.D.	BW形				CW形					
					軸穴径B		ボス		質量 (kg)	軸穴径B		ボス		質量 (kg)
					下穴	最大	径D	幅L		下穴	最大	径D	幅L	
HRS05075	R	8	196.0	215	30	60	90	76	6.4	30	60	100	80	7.6
		10	242.7	264		65	100	81	8.8		70	110	90	11.2
		12	289.8	313		65	100	81	11.8		70	110	90	13.1
		14	337.0	362		70	110	86	16.5		75	120	100	18.1
	F	8	196.0	215		60	90	72	5.4		60	100	80	6.6
		10	242.7	264		65	100	77	7.9		70	110	90	10.0
		12	289.8	312		65	100	77	9.8		70	110	90	11.1
		14	337.0	362		70	110	87	13.3		75	120	100	15.7
	S	8	196.0	212		60	90	76	6.4		60	100	80	7.6
		10	242.7	258		65	100	81	8.8		70	110	90	11.2
		12	289.8	305		65	100	81	11.8		70	110	90	13.1
		14	337.0	353		70	110	86	16.5		75	120	100	18.1
HRS05100	R	6	200.0	207	30	60	90	76	6.4	30	60	100	80	7.5
		8	261.3	275		65	100	81	10.1		70	110	90	12.1
		10	323.6	341		65	100	81	14.2		70	110	90	14.9
		12	386.4	407		70	110	91	19.9		75	120	100	22.1
		14	449.4	472		75	120	96	26.0		80	130	105	28.3
	F	6	200.0	207		60	90	72	5.8		60	100	80	7.0
		8	261.3	275		65	100	77	9.1		70	110	90	11.1
		10	323.6	341		65	100	77	12.0		70	110	90	13.2
		12	386.4	407		70	110	87	16.9		75	120	100	19.1
	S	6	200.0	216		60	90	76	6.4		60	100	80	7.5
		8	261.3	277		65	100	81	10.1		70	110	90	12.1
		10	323.6	339		65	100	81	14.2		70	110	90	14.9
12		386.4	402	70	110	91	19.9	75	120	100	22.1			
HRS05150	R	6	300.0	304	30	65	100	81	12.0	30	70	110	90	13.9
		8	392.0	400		70	110	91	19.8		75	120	100	21.9
		10	485.4	495		75	120	96	30.1		80	130	105	32.1
		12	579.6	593		80	130	101	41.2		90	140	115	44.1
		14	674.1	691		90	140	106	55.8		95	150	120	58.5
	F	6	300.0	304		65	100	77	11.0		70	110	90	12.1
		8	392.0	400		70	110	87	16.9		75	120	100	19.0
		10	485.4	495		75	120	92	24.1		80	130	105	26.9
		12	579.6	593		80	130	97	32.8		90	140	115	37.1
	S	6	300.0	316		65	100	81	12.0		70	110	90	13.9
		8	392.0	408		70	110	91	19.8		75	120	100	21.9
		10	485.4	501		75	120	96	30.1		80	130	105	32.1
12		579.6	595	80	130	101	41.2	90	140	115	44.1			
14	674.1	690	90	140	106	55.8	95	150	120	58.5				

※ご指定があれば、歯面の硬化処理を行います。

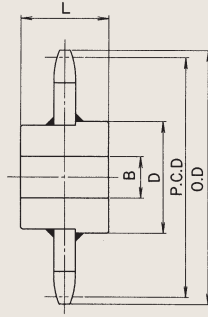
# HR形プッシュローラチェーン用スプロケット



(単位:mm)

チェーン番号	歯数 N	ピッチ 円直径 P.C.D.	外径O.D.			軸穴径B		ボス		質量(kg)			
			ROーラ形	FOーラ形	SOーラ形	下穴	最大	径D	幅L	ROーラ形	FOーラ形	SOーラ形	
HR6608	8	173.2	-	-	189	30	70	110	70	-	-	7.2	
	9	193.8	-	-	210		70	115	70	-	-	8.8	
	10	214.4	-	-	230		70	115	70	-	-	10.0	
	11	235.2	-	-	251		75	120	80	-	-	12.0	
	12	256.0	-	-	272		75	120	80	-	-	14.0	
	14	297.8	-	-	314		75	120	80	-	-	17.0	
	16	339.7	-	-	356		75	120	80	-	-	19.6	
	18	381.6	-	-	398		80	125	90	-	-	22.0	
	20	423.6	-	-	440		80	125	90	-	-	24.0	
	22	465.7	-	-	482		80	130	90	-	-	27.0	
HR7813	8	204.1	-	-	227	30	70	115	80	-	-	10.5	
	9	228.4	-	-	251		70	115	80	-	-	12.5	
	10	252.8	-	-	276		75	120	80	-	-	15.0	
	11	277.3	-	-	300		75	120	85	-	-	18.5	
	12	301.8	-	-	325		75	120	85	-	-	20.5	
	14	351.0	-	-	374		80	130	85	-	-	24.0	
	16	400.4	-	-	423		85	140	100	-	-	30.0	
	18	449.8	-	-	473		85	140	100	-	-	34.0	
	20	449.3	-	-	522		85	140	100	-	-	41.0	
	22	548.9	-	-	572		40	90	145	100	-	-	50.0
24	598.4	-	-	621	90	145		100	-	-	57.0		
30	747.3	-	-	770	90	145		100	-	-	78.0		
HR10007	6	200.0	207	207	215	30	70	115	70	7.0	6.7	6.7	
	8	261.3	275	275	276		75	120	80	11.8	11.4	11.4	
	9	292.4	308	308	307		75	120	80	14.0	13.5	13.5	
	10	323.6	341	341	339		75	120	80	15.3	14.7	14.7	
	11	355.0	374	374	370		80	125	80	17.7	17.0	17.1	
	12	386.4	407	407	401		80	125	90	18.0	18.0	18.1	
	14	449.4	472	472	464		80	130	90	22.4	21.6	21.7	
	16	512.6	536	536	528		85	140	100	27.6	26.7	26.8	
	18	575.9	601	601	591		85	140	100	32.3	31.3	31.4	
	20	639.3	665	665	654		40	95	150	100	38.4	37.2	37.8
HR10105	6	203.2	209	-	218	40		60	95	65	5.5	-	6.2
	8	265.5	279	-	281			65	100	70	10.8	-	10.6
	9	297.1	313	-	312		65	100	70	14.2	-	12.3	
	10	328.8	346	-	344		70	115	80	16.0	-	15.5	
	11	360.6	380	-	376		70	115	80	17.2	-	16.2	
	12	392.6	413	-	408		70	115	80	18.4	-	18.0	
	14	456.6	479	-	472		75	120	85	21.5	-	22.2	
	16	520.8	544	-	536		80	130	90	27.0	-	27.2	
18	585.1	610	-	600	80	130	90	30.0	-	30.5			
20	649.5	675	-	655	80	130	90	36.5	-	35.0			

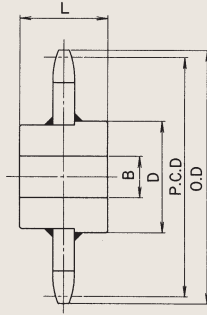
※ご指定があれば、歯面の硬化処理を行います。



(単位:mm)

チェン番号	歯数 N	ピッチ 円直径 P.C.D.	外径O.D.			軸穴径B		ボス		質量(kg)		
			Rローラ形	Fローラ形	Sローラ形	下穴	最大	径D	幅L	Rローラ形	Fローラ形	Sローラ形
HR10108	6	203.2	221	221	219	40	70	115	70	9.5	8.7	8.3
	8	265.5	291	291	282		75	120	80	14.8	14.0	13.8
	9	297.1	325	325	313		75	120	80	16.2	14.9	16.1
	10	328.8	358	358	345		75	120	80	20.0	18.0	18.1
	11	360.6	392	392	377		80	125	80	22.5	20.5	20.5
	12	392.6	425	425	409		80	125	90	25.4	23.4	22.0
	14	456.6	489	489	473		80	130	90	30.5	27.0	26.5
	16	520.8	553	553	537		85	140	100	33.5	31.5	33.5
	18	585.1	617	617	601		85	140	100	40.5	36.5	38.0
20	649.5	682	682	666	95	150	100	49.0	40.0	45.0		
HR10113	6	203.2	235	-	226	40	75	120	85	11.0	-	9.1
	8	265.5	298	-	289		80	130	90	17.6	-	16.7
	9	297.1	329	-	320		80	130	90	21.6	-	20.0
	10	328.8	361	-	352		85	135	95	24.7	-	23.0
	11	360.6	393	-	384		90	145	100	31.5	-	27.5
	12	392.6	425	-	416	90	145	100	32.5	-	30.5	
	14	456.6	489	-	480	50	95	150	105	36.5	-	36.0
	16	520.8	553	-	544		100	160	110	48.0	-	46.0
	18	585.1	617	-	608		105	165	115	55.5	-	52.5
20	649.5	682	-	673	105		165	115	65.0	-	60.5	
HR15011	6	300.0	305	305	320	30	80	130	90	19.0	16.5	19.2
	8	392.0	408	408	412	40	90	145	100	31.5	26.5	32.0
	9	438.6	458	458	458		90	145	100	35.0	28.7	36.3
	10	485.4	507	507	505		95	150	105	39.5	30.0	40.5
	11	532.4	556	556	552		95	150	105	45.0	32.5	45.5
	12	579.6	605	605	600	50	100	160	110	52.5	38.5	53.0
	14	674.1	703	703	694		105	165	115	62.5	52.5	64.0
	16	768.9	800	800	788		105	170	120	76.0	69.5	78.1
18	863.7	897	897	885	110		175	125	89.0	81.0	90.0	
HR15208	6	304.8	317	317	323	30	70	115	80	18.7	14.6	18.1
	8	398.2	421	421	416		75	120	85	26.0	22.1	27.4
	9	445.6	472	472	464		80	130	90	29.2	24.8	29.6
	10	493.2	523	523	511		85	135	95	35.0	30.0	37.0
	11	540.9	573	573	559	85	135	95	38.0	34.0	38.0	
	12	588.8	622	622	607	40	90	145	100	43.0	38.0	43.0
	14	684.9	721	721	703		95	150	105	56.5	50.5	55.5
16	781.2	817	817	799	95		150	105	64.5	63.5	64.5	
HR15215	6	304.8	329	329	330	40	90	145	100	28.0	25.0	23.3
	8	398.2	433	433	423		95	150	105	36.0	32.0	36.5
	9	445.6	484	484	471		100	160	110	40.0	34.0	45.5
	10	493.2	534	534	518		100	160	110	44.0	37.0	51.0
	11	540.9	582	582	566	50	100	160	115	60.0	42.5	57.7
	12	588.8	630	630	614		105	170	120	64.0	56.5	67.5
	14	684.9	726	726	710		115	180	125	77.0	68.0	79.5
	16	781.2	822	822	806		115	185	130	93.0	81.0	92.5

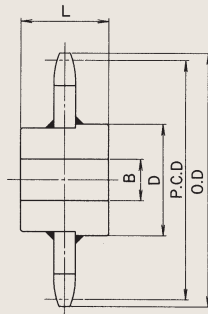
※ご指定があれば、歯面の硬化処理を行います。



(単位:mm)

チェーン番号	歯数 N	ピッチ 円直径 P.C.D.	外径O.D.			軸穴径B		ボス		質量(kg)		
			ROーラ形	FOーラ形	SOーラ形	下穴	最大	径D	幅L	ROーラ形	FOーラ形	SOーラ形
HR15219	6	304.8	343	343	333	40	95	150	105	26.0	-	25.0
	8	398.2	447	447	426	50	105	165	115	43.5	-	41.5
	9	445.6	496	-	474		105	165	115	49.5	-	50.5
	10	493.2	543	-	521		105	170	120	53.0	-	53.5
	11	540.9	591	-	569		115	180	125	61.0	-	59.5
	12	588.8	639	-	617		115	180	125	68.0	-	67.5
	14	684.9	735	-	713		115	185	130	82.0	-	79.5
16	781.2	831	-	809	125		200	140	103.0	-	100.0	
HR20015	6	400.0	412	412	425	40	95	150	105	37.5	31.5	36.5
	8	522.6	548	548	548	50	105	165	115	57.0	45.0	49.0
	9	584.8	615	615	610		105	165	115	65.0	50.0	58.5
	10	647.2	681	681	672		105	165	115	75.0	63.0	64.0
	11	709.9	747	747	735		115	180	125	85.0	74.0	74.0
	12	772.7	812	812	798		115	185	130	96.0	81.5	82.0
14	898.8	942	942	924	115		185	130	115.0	103.0	104.0	
HR20019	6	400.0	426	426	428	40	100	160	105	47.5	40.5	50.8
	8	522.6	562	562	551	50	100	160	105	73.5	64.0	72.5
	9	584.8	629	629	613		105	170	110	83.5	73.0	80.0
	10	647.2	695	695	675		105	170	110	89.5	80.5	90.0
	11	709.9	761	761	738		105	170	110	105.0	92.0	100.0
	12	772.2	826	826	801		115	180	115	114.0	110.0	111.0
14	898.8	956	956	927	115		180	115	125.0	128.0	137.0	
HR25015	6	500.0	505	505	525	40	100	160	110	51.0	44.0	56.0
	8	653.3	669	669	678	50	105	170	120	72.0	62.0	80.0
	9	731.0	752	752	756		115	180	125	94.0	72.0	91.0
	10	809.0	835	835	834		115	185	130	100.0	89.0	106.0
	11	887.4	917	917	912		115	185	130	121.0	100.0	122.0
	12	965.9	1,000	1,000	991		120	190	135	136.0	111.0	143.0
HR25019	6	500.0	513	513	528		50	105	170	120	67.0	60.0
	8	653.3	683	683	681	115		185	130	93.0	90.0	100.0
	9	731.0	766	766	759	120		195	135	111.0	110.0	119.0
	10	809.0	849	849	837	125		200	140	133.0	125.0	135.0
	11	887.4	931	931	915	130		210	150	149.0	140.0	154.0
	12	965.9	1,013	1,013	994	130		210	150	167.0	161.0	172.0
HR25026	6	500.0	-	-	532	50	120	190	135	-	-	84.0
	8	653.3	-	-	685		125	200	140	-	-	114.0
	9	731.0	-	-	763		125	200	140	-	-	122.0
	10	809.0	-	-	841	60	140	220	155	-	-	155.0
	11	887.4	-	-	919		140	225	160	-	-	173.0
	12	965.9	-	-	998		145	230	165	-	-	186.0
HR30019	6	600.0	606	606	628	50	115	180	125	89.0	79.0	90.0
	8	783.9	804	804	812		125	200	140	128.0	122.0	131.0
	9	877.1	904	904	905		125	200	140	145.0	136.0	147.0
	10	970.8	1,003	1,003	999		130	210	150	173.0	160.0	174.0

注) 1. HR450...HR600...用については、チェーンの使用方法により、外径(O.D.)寸法を変更する場合がありますので事前に問合せください。  
 2. ご指定があれば、歯面の硬化処理を行います。

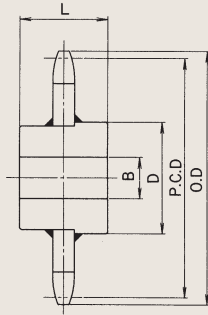


(単位:mm)

チェーン番号	歯数 N	ピッチ 円直径 P.C.D.	外径O.D.			軸穴径B		ボス		質量(kg)		
			ローラ形	フォーラ形	SOーラ形	下穴	最大	径D	幅L	ローラ形	フォーラ形	SOーラ形
HR30026	6	600.0	619	619	632	50	125	200	140	108.0	92.0	108.0
	7	691.4	722	722	723	60	140	220	155	137.0	128.0	138.0
	8	783.9	824	824	816		140	220	155	160.0	137.0	166.0
	9	877.1	924	924	909		140	220	155	185.0	166.0	198.0
	10	970.8	1,023	1,023	1,003		145	235	165	210.0	195.0	214.0
6	600.0	-	-	636	130		210	150	-	-	137.0	
HR30048	7	691.4	-	-	727	60	140	220	150	-	-	165.0
	8	783.9	-	-	820		140	220	150	-	-	192.0
	9	877.1	-	-	913		145	230	160	-	-	224.0
	10	970.8	-	-	1,007		150	240	165	-	-	254.0
	6	600.0	-	-	641		60	140	220	160	-	-
8	783.9	-	-	825	150	240		170	-	-	223.0	
HR45026	6	900.0	971	971	932	50	125	200	150	187.0	162.0	188.0
	8	1,175.9	1,247	1,247	1,208		125	200	160	276.0	235.0	280.0
HR45048	6	900.0	989	989	936	60	140	220	160	218.0	177.0	222.0
	8	1,175.9	1,265	1,265	1,212		155	250	180	325.0	287.0	334.0
HR45054	6	900.0	1,000	1,000	941	60	145	230	165	246.0	208.0	256.0
	8	1,175.9	1,276	1,276	1,217		160	255	180	368.0	319.0	384.0
HR60048	6	1,200.0	1,289	1,289	1,236	60	160	255	180	347.0	297.0	368.0
	8	1,567.9	1,657	1,657	1,604		160	255	180	497.0	402.0	552.0
HR60054	6	1,200.0	1,300	1,300	1,241	70	175	280	195	399.0	356.0	438.0
	8	1,567.9	1,668	1,668	1,609		190	305	215	635.0	514.0	721.0

注) 1. HR450...HR600...用については、チェーンの使用法により、外径(O.D.)寸法を変更する場合がありますので事前に間合せください。  
 2. ご指定があれば、歯面の硬化処理を行います。

# HB形ブシュドチェン用スプロケット



(単位:mm)

チェン番号	歯数 N	ピッチ円直径 P.C.D.	外径 O.D.	軸穴径B		ボス		質量 (kg)	チェン番号	歯数 N	ピッチ円直径 P.C.D.	外径 O.D.	軸穴径B		ボス		質量 (kg)	
				下穴	最大	径D	幅L						下穴	最大	径D	幅L		
HB6608	8	173.2	189	30	70	110	70	7.2	HB10011	6	200.0	218	30	75	120	85	9.0	
	9	193.8	210		70	115	70	8.8		80	125	85		16.5				
	10	214.4	230		70	115	70	10.0		80	125	85		19.8				
	11	235.2	251		75	120	80	12.0		80	130	85		22.7				
	12	256.0	272		75	120	80	14.0		80	130	85		27.1				
	14	297.8	314		75	120	80	17.0		80	130	85		30.0				
	16	339.7	356		75	120	80	19.6		85	140	90		35.5				
	18	381.6	398		80	125	90	22.0		90	145	100		45.0				
	20	423.6	440		80	125	90	24.0		90	145	100		50.0				
HB7811	8	204.1	227	30	70	115	80	10.5	HB15011	6	300.0	305	30	80	130	90	19.0	
	9	228.4	251		70	115	80	12.5		80	130	90	31.7					
	10	252.8	276		75	120	80	15.0		90	145	100	36.0					
	11	277.3	300		75	120	85	18.5		90	145	100	40.1					
	12	301.8	325		75	120	85	20.5		95	150	105	45.0					
	14	351.2	374		80	130	100	24.0		95	150	105	52.0					
	16	400.4	423		85	140	100	30.0		100	160	110	63.2					
	18	449.8	473		85	140	100	34.0		105	165	115	75.3					
	20	499.3	522		85	140	100	41.0		105	170	120						
HB10007	6	200.0	215	30	70	115	70	6.7										
	8	261.3	276		75	120	80	11.4										
	9	292.4	307		75	120	80	13.5										
	10	323.6	339		75	120	80	14.8										
	11	355.0	370		80	125	80	17.1										
	12	386.4	401		80	125	90	18.1										
	14	449.4	464		80	130	90	21.7										
	16	512.6	528		85	140	100	26.8										
	18	575.9	591		85	140	100	31.4										
	20	639.3	654	40	95	150	100	37.8										

※ご指定があれば、歯面の硬化処理を行います。