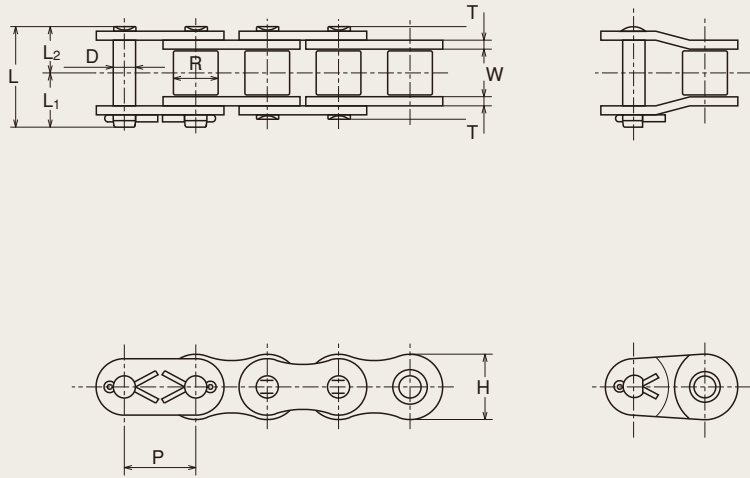


標準ローラチェーンの寸法



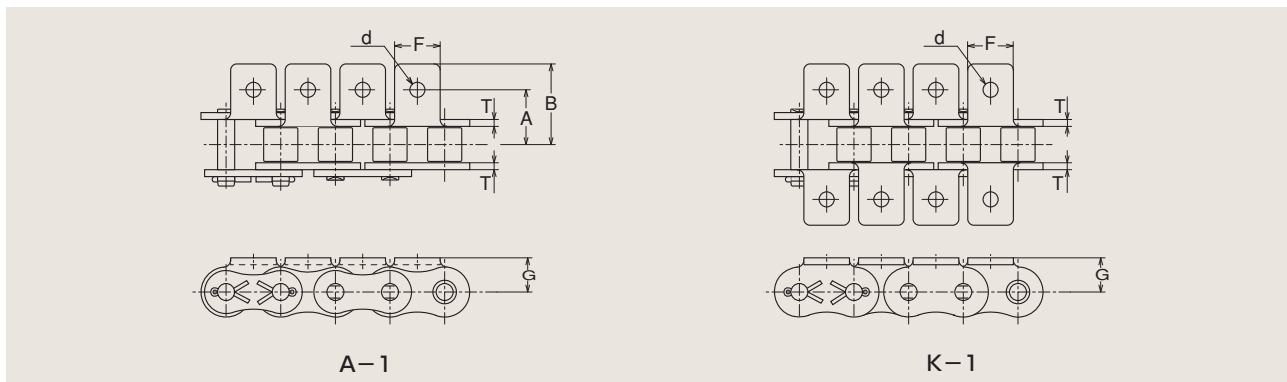
チェーン番号	チェーンピッチ P (mm)	ローラ外径 R (mm)	内リンク内幅 W (mm)	ピン				リンクプレート	
				径 D (mm)	長さ L (mm)	長さ L ₁ (mm)	長さ L ₂ (mm)	高さ H (mm)	厚さ T (mm)
※1 35	9.525	5.08	4.8	3.58	13.2	7.5	5.7	8.8	1.25
40	12.70	7.92	7.95	3.96	17.7	9.5	8.2	12.0	1.5
50	15.875	10.16	9.53	5.08	21.7	11.4	10.3	15.0	2.0
60	19.05	11.91	12.7	5.95	26.8	14.05	12.75	17.8	2.3
※2 80	25.40	15.88	15.88	7.93	35.2	19.1	16.1	23.4	3.2
100	31.75	19.05	19.05	9.53	43.1	23.3	19.8	29.3	4.0
120	38.10	22.23	25.4	11.10	53.6	28.7	24.9	35.1	4.8
140	44.45	25.4	25.4	12.70	58.5	31.3	27.2	40.9	5.6
160	50.80	28.58	31.75	14.28	68.8	36.6	32.2	46.7	6.4

チェーン番号	平均引張強さ		最大許容張力		質量 (kg/m)	
	(kN)	(kgf)	(kN)	(kgf)	コッター形	リベット形
※1 35	11.2	1140	2.48	250	—	0.32
40	19.0	1950	4.17	430	—	0.62
50	31.9	3250	7.22	740	—	1.00
60	43.0	4400	10.7	1090	—	1.45
80	78.5	8000	19.1	1950	2.52	2.52
100	118	12000	29.4	3000	3.84	—
120	167	17000	39.5	4030	5.68	—
140	216	22000	52.3	5340	7.61	—
160	275	28000	69.0	7040	10.1	—

※1はブシュドチェーンですので、ローラ外径はブシュ外径を表します。

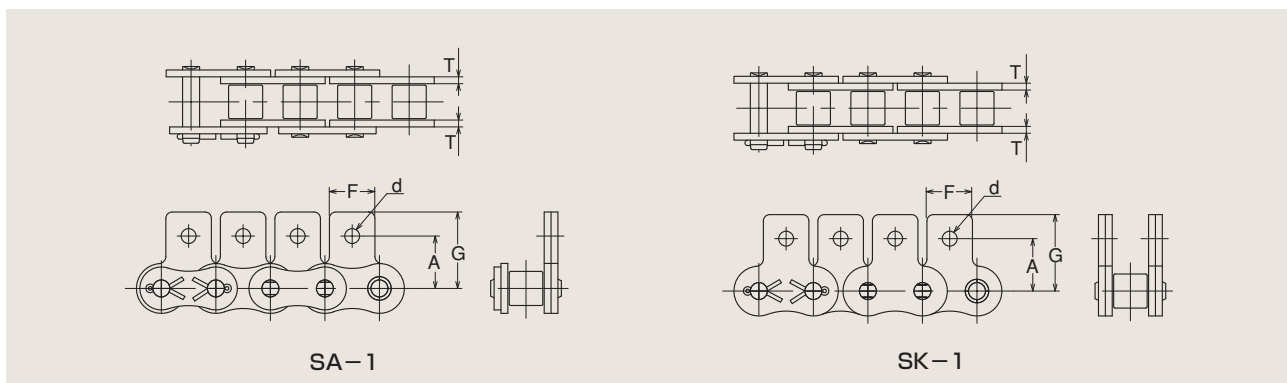
※2はリベット形の寸法を記載しています。

■ A-1・K-1アタッチメント



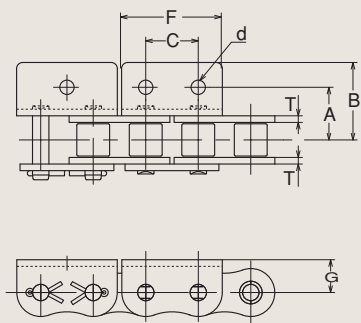
チェン番号	寸法(mm)						アタッチメント1個当たりの付加質量(g)	
	A	B	d	F	G	T	A-1	K-1
35	9.5	14.3	3.4	7.9	6.4	1.25	0.9	1.8
40	12.7	17.5	3.6	9.5	7.9	1.5	1.2	2.4
50	15.9	23.0	5.2	12.7	10.3	2.0	4.0	8.0
60	19.1	27.8	5.2	15.9	11.9	2.3	6.5	13.0
80	25.4	35.9	6.8	19.1	15.9	3.2	13.0	26.0
100	31.8	44.5	8.8	25.4	19.8	4.0	27.0	54.0
120	38.1	54.7	10.5	28.3	23.0	4.8	47.0	94.0
140	44.5	63.2	12.0	34.7	28.6	5.6	65.0	130.0
160	50.8	71.9	14.0	38.1	31.8	6.4	88.0	176.0

■ SA-1・SK-1アタッチメント

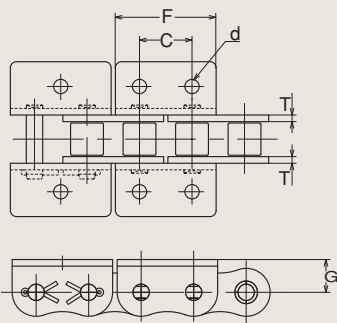


チェン番号	寸法(mm)					アタッチメント1個当たりの付加質量(g)	
	A	d	F	G	T	SA-1	SK-1
35	9.5	3.4	7.9	15.9	1.25	0.9	1.8
40	12.7	3.6	9.5	18.8	1.5	1.2	2.4
50	15.9	5.2	12.7	25.0	2.0	4.0	8.0
60	18.3	5.2	15.9	29.4	2.3	6.5	13.0
80	24.6	6.8	19.1	34.5	3.2	13.0	26.0
100	31.8	8.8	25.4	43.2	4.0	27.0	54.0
120	36.6	10.5	28.3	51.4	4.8	47.0	94.0
140	44.4	12.0	34.7	63.1	5.6	65.0	130.0
160	50.8	14.0	38.1	69.5	6.4	88.0	176.0

WA-1・WA-2・WK-1・WK-2アタッチメント



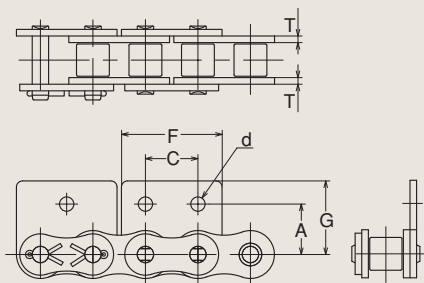
WA



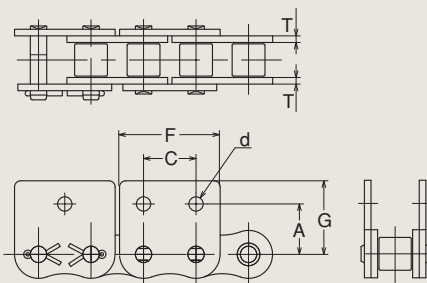
WK

チェン番号	寸法(mm)							アタッチメント1個当たりの付加質量(g)	
	A	B	C	d	F	G	T	WA-1、WA-2	WK-1、WK-2
40	12.7	17.5	9.5	4.5	23.1	7.9	1.5	3.0	6.0
50	15.9	23.0	11.9	5.5	30.9	10.3	2.0	7.0	14.0
60	19.1	28.2	14.3	6.6	34.6	11.7	2.3	12.0	24.0
80	25.4	35.9	25.4	6.8	48.6	15.9	3.2	28.0	56.0
100	31.8	44.3	31.8	8.8	61.0	19.8	4.0	55.0	110.0

WSA-1・WSA-2・WSK-1・WSK-2アタッチメント



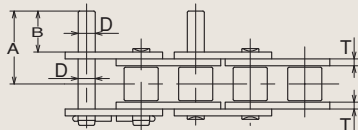
WSA



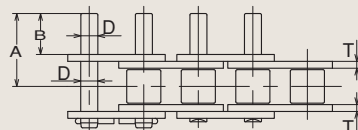
WSK

チェン番号	寸法(mm)						アタッチメント1個当たりの付加質量(g)	
	A	C	d	F	G	T	WSA-1、WSA-2	WSK-1、WSK-2
40	12.7	9.5	4.5	23.1	17.2	1.5	3.0	6.0
50	15.9	11.9	5.5	30.9	23.0	2.0	7.0	14.0
60	18.3	14.3	6.6	34.6	26.9	2.3	12.0	24.0
80	24.6	25.4	6.8	48.6	34.5	3.2	32.0	64.0
100	31.8	31.8	8.8	61.0	43.0	4.0	54.0	108.0

■D-1・D-3アタッチメント



D-1



D-3

チェン番号	寸法(mm)				アタッチメント1個当たりの付加質量(g)	
	A	B	D	T	D-1	D-3
35	14.6	9.5	3.58	1.25	0.8	1.6
40	16.7	9.5	3.98	1.5	1.0	2.0
50	21.0	11.9	5.09	2.0	2.0	4.0
60	25.7	14.3	5.96	2.3	3.0	6.0
80	33.9	19.0	7.93	3.2	7.0	14.0
100	41.9	23.8	9.53	4.0	12.0	24.0
120	51.4	28.6	11.10	4.8	20.0	40.0
140	57.5	33.3	12.70	5.6	30.0	60.0
160	67.4	38.1	14.28	6.4	45.0	90.0